



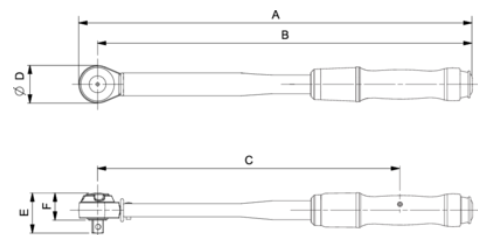

## 74WR-50/74WR-400

Llaves dinamométricas de clic  
mecánicas con ventana ajustable y  
cabeza de crique a presión



### DETALLES DEL PRODUCTO

- Mecanismo duradero con más de 100.000 ciclos dentro de la precisión
- El ajuste de escala rápido reduce el esfuerzo necesario para ajustar
- Indicación visual Timestrip® de que la llave se debe recalibrar y tiene graduaciones de 3, 6, 9 y 12 meses
- Escala dual amplia en N.m/ft.lb
- La gama cubre valores de torque de 10 y 400 N.m/7.5 ft.lb a 300 ft.lb
- Se puede usar en sentido horario o antihorario al presionar el cuadrado de la cabeza de carraca
- Precisión de lectura a  $\pm 3\%$ , supera los requisitos de la ISO 6789-1:2017
- Al hacer clic en el sistema se dispara una señal táctil y audible
- Cabezas de carraca a presión de cuadrados de 3/8" a 3/4" que permiten el funcionamiento en el sentido horario y antihorario
- Centro del mango o punto de fuerza de calibración marcado en el mango
- Perilla de bloqueo o desbloqueo con anillo azul dentro para advertir al operador cuando la llave está desbloqueada
- Todo en tubo cuadrado semitransparente con orificio tipo euro para colgar
- Todas las llaves vienen con declaración de conformidad de fábrica conforme a las normas internacionales
- Normas: ISO 6789
- Hecha en Reino Unido









Follow the Fish!









# ATRIBUTOS DE PRODUCTO







## Producto: 74WR-100

	20-100 Nm		15-75 lb·ft		1/2"
	1 Nm		1 lb·ft	<b>A</b>	387 mm
<b>B</b>	364 mm	<b>C</b>	278 mm	<b>D</b>	45 mm
<b>E</b>	48 mm	<b>F</b>	32 mm		0.900 kg







## Producto: 74WR-200

	40-200 Nm		30-150 lb·ft		1/2"
	2 Nm		2 lb·ft	<b>A</b>	470 mm
<b>B</b>	447 mm	<b>C</b>	361 mm	<b>D</b>	45 mm
<b>E</b>	48 mm	<b>F</b>	32 mm		1.100 kg

## Producto: 74WR-300

	60-300 Nm		45-220 lb·ft		1/2"
	2 Nm		2 lb·ft	<b>A</b>	593 mm
<b>B</b>	567 mm	<b>C</b>	480 mm	<b>D</b>	52 mm
<b>E</b>	48 mm	<b>F</b>	33 mm		1.400 kg

## Producto: 74WR-400

	80-400 Nm		60-300 lb·ft		3/4"
	5 Nm		5 lb·ft	<b>A</b>	686 mm
<b>B</b>	661 mm	<b>C</b>	574 mm	<b>D</b>	51 mm
<b>E</b>	47 mm	<b>F</b>	24 mm		1.900 kg

Follow the Fish!

