



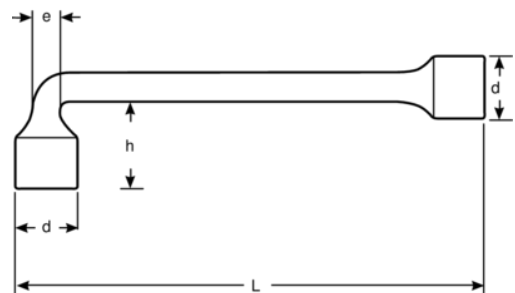
28M

Llaves tubulares dobles acodadas, métricas con Dynamic-Drive™ de 12 x 6 puntos



DETALLES DEL PRODUCTO



- Perfil Dynamic-Drive™ de 12 puntos, en anillo abierto
- Perfil Dynamic-Drive™ de seis puntos en anillo recto
- Menos desgaste del tornillo con el perfil Dynamic-Drive™ de seis puntos
- Acabado cromado micro-mate que ofrece una superficie de alta calidad
- Aleación de acero de alto rendimiento
- Bocallave largo y de paso acodado en lado recto para usar incluso con barra de rosca larga
- Norma: ISO 2236



Follow the Fish!



ATRIBUTOS DE PRODUCTO

Producto		L	h	d	e	
28M-6	6 mm	95 mm	17 mm	10 mm	5 mm	22 g
28M-7	7 mm	100 mm	19 mm	11 mm	5 mm	35 g
28M-8	8 mm	110 mm	24 mm	12 mm	7 mm	40 g
28M-9	9 mm	115 mm	25 mm	13 mm	7 mm	60 g
28M-10	10 mm	125 mm	27 mm	14.5 mm	7 mm	80 g
28M-11	11 mm	130 mm	29 mm	16.5 mm	8 mm	100 g
28M-12	12 mm	145 mm	31 mm	17.5 mm	9 mm	120 g
28M-13	13 mm	160 mm	34 mm	19 mm	9 mm	140 g
28M-14	14 mm	175 mm	36 mm	20.5 mm	10 mm	160 g
28M-17	17 mm	195 mm	44 mm	24.5 mm	13 mm	300 g
28M-19	19 mm	210 mm	48 mm	27 mm	14 mm	405 g
SB28M-6	6 mm	95 mm	17 mm	10 mm	5 mm	22 g
SB28M-7	7 mm	100 mm	19 mm	11 mm	5 mm	35 g
SB28M-8	8 mm	110 mm	24 mm	12 mm	7 mm	40 g
SB28M-9	9 mm	115 mm	25 mm	13 mm	7 mm	60 g
SB28M-10	10 mm	125 mm	27 mm	14,5 mm	7 mm	80 g
SB28M-11	11 mm	130 mm	29 mm	16,5 mm	8 mm	100 g
SB28M-12	12 mm	145 mm	31 mm	17,5 mm	9 mm	120 g
SB28M-13	13 mm	160 mm	34 mm	19 mm	9 mm	140 g
SB28M-14	14 mm	175 mm	36 mm	20,5 mm	10 mm	160 g
SB28M-15	15 mm	180 mm	38 mm	21,5 mm	10 mm	195 g
SB28M-16	16 mm	190 mm	43 mm	23 mm	13 mm	235 g
SB28M-17	17 mm	195 mm	44 mm	24,5 mm	13 mm	200 g
SB28M-18	18 mm	200 mm	45 mm	25,5 mm	14 mm	370 g
SB28M-19	19 mm	210 mm	48 mm	27 mm	14 mm	405 g
SB28M-20	20 mm	220 mm	50 mm	28 mm	15 mm	435 g
SB28M-21	21 mm	225 mm	51 mm	29,5 mm	15 mm	460 g
SB28M-22	22 mm	235 mm	53 mm	31 mm	16 mm	520 g
SB28M-23	23 mm	245 mm	58 mm	32,5 mm	16 mm	555 g
SB28M-24	24 mm	255 mm	60 mm	33,5 mm	18 mm	640 g

