



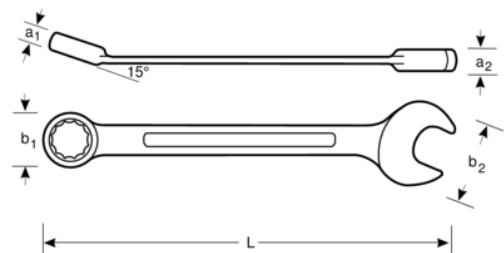
1RM-16

Llave combinada con crique de 16 mm con acabado en cromo, 208 mm



DETALLES DEL PRODUCTO



- Ángulo fijo de 15° con una cabeza más delgada para mejor accesibilidad
- Boca cerrada con ángulo de 15° con espacio para los nudillos o mejor agarre
- Ángulo de acción de 5°
- Interruptor para cambio rápido de sentido izquierdo y derecho
- Indicación de medida más grande y bidireccional para identificación más fácil
- Crique en el anillo para aplicaciones de alta productividad
- Perfil Dynamic Drive™ de 12 puntos que prolonga la vida de tuercas y tornillos
- Acabado cromado micro-mate que ofrece una superficie de alta calidad
- Aleación de acero de alto rendimiento
- Giro más rápido del tornillo desde la acción del anillo crique
- Uso más fácil en espacios reducidos con el ángulo de funcionamiento de 5°
- Normas: ISO 1711-1 y DIN 3113



Follow the Fish!



ATRIBUTOS DE PRODUCTO

Producto		L	a1	a2	b1	b2	
1RM-16	16 mm	208 mm	9.9 mm	7.2 mm	30 mm	33.4 mm	158 g

