



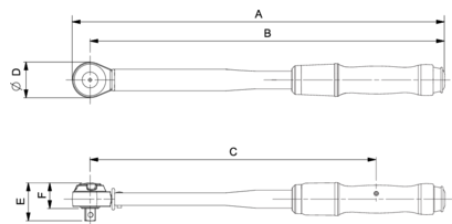
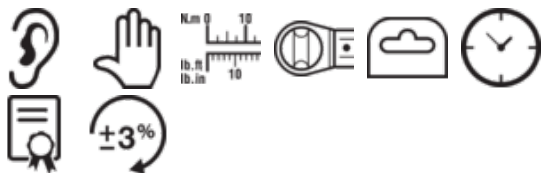
74WR-25

Chave dinamométrica de roquete mecânica ajustável com escala em janela e cabeça de roquete fixa



DETALHES DO PRODUTO

- Mecanismo durável com mais de 100 000 ciclos dentro do intervalo de precisão
- Ajuste rápido da escala, reduzindo o esforço necessário para o efeito
- Grande escala dupla em N.m/in.lb
- A gama abrange valores de torque de 3 a 25 N.m/27 a 220 in.lb
- Pode ser usada apenas no sentido horário
- Precisão de $\pm 3\%$ relativamente ao valor lido, o que ultrapassa os requisitos da norma ISO 6789-1:2017
- Sistema de clique que ativa um sinal tátil e audível
- Cabeça de roquete reversível com encaixe quadrado de 1/4" que permite apenas a utilização no sentido horário
- Centro do cabo ou ponto de força de calibração marcado no cabo
- Botão de bloqueio/desbloqueio com anel azul no interior para informar o operador de que a chave está desbloqueada
- Todas em tubo quadrado semitransparente com Euro-hole para pendurar
- Todas as chaves são acompanhadas de declaração de conformidade de fábrica, baseada em normas internacionais
- ISO 6789-2:2017
- Fabricada no Reino Unido









Follow the Fish!



ATRIBUTOS DO PRODUTO

Produto: **74WR-25**

| | | | | | |
|------------------------------------------------------------------------------------------|----------|---------------------------------------------------------------------------------------------|---------------|-----------------------------------------------------------------------------------|----------|
|  N·m | 5-25 N·m |  lbf·in | 44-220 lbf·in |  | 1/4 in |
|  Nm | 0.2 N·m |  in-lb | 2 lbf·in | A | 221 mm |
| B | 209 mm | C | 140 mm | D | 25 mm |
| E | 25 mm | F | 18 mm |  | 0.300 kg |

Follow the Fish!

