







FF1A219LM

Conjunto de chaves de caixa longas 1/2" e pontas sextavadas em inserção de espuma marcada a laser 3/3 Fit&Go - 49 peças

DETALHES DO PRODUTO

- Inclui 49 peças
- 1-100-08-2-2 Manual com pega 8", corte 2
- S1612L SG40 Conjunto de chaves de caixa longas 1/2
- S18HEX, S18TORX Conjunto de pontas sextavadas para chaves de caixa longas/curtas 1/2"
- Espuma com marcação a laser
- A inserção de espuma é resistente a Skydrol, petróleo, água e raios UV
- Inserção de espuma ecológica
- O sistema de impulso facilita a extração da ferramenta
- O sistema de inserção de espuma permite arrumar as ferramentas de forma organizada e correta
- Sistema FOD: as inserções de espuma em duas cores ajudam a identificar as ferramentas em falta

ATRIBUTOS DO PRODUTO

Produto				
FF1A219LM	35 mm	543 mm	445 mm	

Follow the Fish!



DEFINIR CONTEÚDO



Jogo de chaves profundo 1/2", 12 pcs
S1612L



Conjunto de chaves de caixa 1/2" com pontas sextavadas - 18 peças
S18HEX



Conjunto de chaves de caixa 1/2" com pontas TORX® - 18 peças
S18TORX



Lima Paralela Blister
1-100-08-2-2

