







FF1A205LM

Conjunto com sovelas, ganchos, espelhos de inspeção e pistola de rebiteagem em inserção de espuma marcada a laser 3/3 Fit&Go - 14 peças

DETALHES DO PRODUTO

- Inclui 14 peças
- 2484-45 Pé de cabra 450 mm
- 2510 Espelho de oficina
- 2633/S4 Conjunto de ganchos e sovelas
- 2951-180 Alicata de pressão com corte
- 5515T Espelho telescópico
- BE66152 Chave de correia 6"-150 mm
- BE-8986 Sovela curta ERGO
- BT10P330 Pé de cabra com várias posições
- 2681 Pistola de rebiteagem
- 1450D-ISO Ferramenta de reparação de roscas de ponta dupla
- 806-1-3 Verificador de tensão 3x45 6-24 V
- Espuma com marcação a laser
- A inserção de espuma é resistente a Skydrol, petróleo, água e raios UV
- Inserção de espuma ecológica
- O sistema de impulso facilita a extração da ferramenta
- O sistema de inserção de espuma permite arrumar as ferramentas de forma organizada e correta
- Sistema FOD: as inserções de espuma em duas cores ajudam a identificar as ferramentas em falta

ATRIBUTOS DO PRODUTO

Produto				
FF1A205LM	35 mm	543 mm	445 mm	

Follow the Fish!



DEFINIR CONTEÚDO



ERGO™ AWL
BE-8986



Voltímetros com pega de plástico transparente 0.5 x 3 x 45 mm
806-1-3



Alicate de pressão
2951-180



Alicate de rebitar
2681



Extrator combinada multi posições
BT10P330



Rectificadora de interiores e exteriores
1450D-ISO



Barra combinada com cabo plástico
2484-45



Conjunto de ponteiros, ganchos e varetas 130 mm - 4 peças
2633/S4



Espelho telescópico de bolso
5515T



Espelho de inspeção giratório com LED e cabo semirrígido isolado
5515FL

