



FF1B02LM






Inserção em espuma para o carrinho 40" para conjuntos de chaves de caixa 1/2" no sistema métrico e imperial - 76 peças

DETALHES DO PRODUTO

- Inclui 76 peças
- 7800DM Chaves de caixa 1/2" de 10, 11, 12, 13, 14, 15, 16, 17, 18, 19, 20, 21, 22, 24, 27, 30, 32, 34, 36 mm
- 7800DZ Chaves de caixa de 1/2" 1", 1,1/16", 1,1/4", 1,1/8", 1,3/16", 1/2", 11/16", 13/16", 15/16", 25/32", 3/4", 3/8", 5/8", 7/16", 7/8", 9/16", 19/32"
- 7809M Chaves de caixa sextavadas 1/2" de 4, 5, 6, 7, 8, 10, 12, 14 mm
- 8150SL Chave de roquete de cabeça fina 1/2" 72T
- 8159-1/2 Extensão
- SBS87 Cabo articulado 1/2" de 390 mm
- 8160-1/2 Extensão
- 8162-1/2 Extensão
- 8165-1/2 Adaptador
- 8166-1/2 Junta universal 1/2"
- K7801M Chaves de caixa elétricas 1/2" de 13, 15, 16, 17, 18, 19, 21, 22, 24 mm
- K8160D-2 1/2" Extensão para chave de caixa elétrica
- K7806M Chaves de caixa elétricas 1/2" de 13, 14, 16, 17, 18, 19, 21, 22, 24 mm
- K7809M Chaves de caixa sextavadas 1/2" de 5, 6, 7, 8, 10 mm
- K6650-1/2-1P Adaptador 1/4" 50 mm, 1/2" c/ pino
- Espuma com marcação a laser
- A inserção de espuma é resistente a Skydrol, petróleo, água e raios UV
- Inserção de espuma ecológica
- O sistema de impulso facilita a extração da ferramenta
- O sistema de inserção de espuma permite arrumar as ferramentas de forma organizada e correta
- Sistema FOD: as inserções de espuma em duas cores ajudam a identificar as ferramentas em falta



ATRIBUTOS DO PRODUTO

Produto					
FF1B02LM	76	40 mm	880 mm	445 mm	

DEFINIR CONTEÚDO



**Adaptador hexagonal e quadrado,
50mm**
K6650-1/2-1P



Chave de caixa, 12 faces
7800DM-34



**5 mm -Chaves de caixa quadradas
de 1/2" para parafusos de cabeça
sextavada -100 mm**
7809M-5-100



**6 mm -Chaves de caixa quadradas
de 1/2" para parafusos de cabeça
sextavada -100 mm**
7809M-6-100



Chave de caixa, 12 faces
7800DM-10



Chave de caixa, 12 faces
7800DM-11



Chave de caixa, 12 faces
7800DM-12



Chave de caixa, 12 faces
7800DM-13



Chave de caixa, 12 faces
7800DM-14



Chave de caixa, 12 faces
7800DM-15



Chave de caixa, 12 faces
7800DM-16



Chave de caixa, 12 faces
7800DM-17

Follow the Fish!





Chave de caixa, 12 faces
7800DM-18



Chave de caixa, 12 faces
7800DM-19



Chave de caixa, 12 faces
7800DM-20



Chave de caixa, 12 faces
7800DM-21



Chave de caixa, 12 faces
7800DM-22



Chave de caixa, 12 faces
7800DM-24



Chave de caixa, 12 faces
7800DM-27



Chave de caixa, 12 faces
7800DM-30



Chave de caixa, 12 faces
7800DM-32



Chave de caixa, 12 faces
7800DM-36



Chave de caixa, 12 faces
7800DZ-3/8



Chave de caixa, 12 faces
7800DZ-7/16



Chave de caixa, 12 faces
7800DZ-1/2



Chave de caixa, 12 faces
7800DZ-9/16



Chave de caixa, 12 faces
7800DZ-19/32



Chave de caixa, 12 faces
7800DZ-5/8

Follow the Fish!





Chave de caixa, 12 faces
7800DZ-11/16



Chave de caixa, 12 faces
7800DZ-3/4



Chave de caixa, 12 faces
7800DZ-25/32



Chave de caixa, 12 faces
7800DZ-13/16



Chave de caixa, 12 faces
7800DZ-7/8



Chave de caixa, 12 faces
7800DZ-15/16



Chave de caixa, 12 faces
7800DZ-1



Chave de caixa, 12 faces
7800DZ-1.1/16



Chave de caixa, 12 faces
7800DZ-1.1/8



Chave de caixa, 12 faces
7800DZ-1.3/16



Chave de caixa, 12 faces
7800DZ-1.1/4



Chaves de caixa p/parafusos
sextavados interior
7809M-4



Chaves de caixa p/parafusos
sextavados interior
7809M-5



Chaves de caixa p/parafusos
sextavados interior
7809M-6



Chaves de caixa p/parafusos
sextavados interior
7809M-7



7 mm -Chaves de caixa quadradas
de 1/2" para parafusos de cabeça
sextavada -100 mm
7809M-7-100





Chaves de caixa p/parafusos sextavados interior
7809M-8



8 mm -Chaves de caixa quadradas de 1/2" para parafusos de cabeça sextavada -120 mm
7809M-8-120



Chaves de caixa p/parafusos sextavados interior
7809M-10



10 mm -Chaves de caixa quadradas de 1/2" para parafusos de cabeça sextavada -140 mm
7809M-10-140



Chaves de caixa p/parafusos sextavados interior
7809M-12



Chaves de caixa p/parafusos sextavados interior
7809M-14



Roquete reversível 1/2". 72 dentes/5° de angulo de aço. Cabeça esguia para espaços estreitos
8150SL



Extensão articulada de 1/2"
SBS87



Chaves de caixa de impacto quadradas 1/2" com perfil sextavado 13 mm e acabamento fosfatado
K7801M-13



Chaves de caixa de impacto quadradas 1/2" com perfil sextavado 15 mm e acabamento fosfatado
K7801M-15



Chaves de caixa de impacto quadradas 1/2" com perfil sextavado 16 mm e acabamento fosfatado
K7801M-16



Chaves de caixa de impacto quadradas 1/2" com perfil sextavado 17 mm e acabamento fosfatado
K7801M-17



Chaves de caixa de impacto quadradas 1/2" com perfil sextavado 18 mm e acabamento fosfatado
K7801M-18



Chaves de caixa de impacto quadradas 1/2" com perfil sextavado 19 mm e acabamento fosfatado
K7801M-19



Chaves de caixa de impacto quadradas 1/2" com perfil sextavado 21 mm e acabamento fosfatado
K7801M-21



Chaves de caixa de impacto quadradas 1/2" com perfil sextavado 22 mm e acabamento fosfatado
K7801M-22





Chaves de caixa de impacto quadradas 1/2" com perfil sextavado 24 mm e acabamento fosfatado
K7801M-24



Chave de impacto série longa, 6 faces
K7806M-13



Chave de impacto série longa, 6 faces
K7806M-14



Chave de impacto série longa, 6 faces
K7806M-16



Chave de impacto série longa, 6 faces
K7806M-17



Chave de impacto série longa, 6 faces
K7806M-18



Chave de impacto série longa, 6 faces
K7806M-19



Chave de impacto série longa, 6 faces
K7806M-21



Chave de impacto série longa, 6 faces
K7806M-22



Chave de impacto série longa, 6 faces
K7806M-24



Extensão
K8160D-2



Barras de extensão quadradas 1/2" 125 mm - 5"
8160-5



Barras de extensão quadradas 1/2" 250 mm - 10"
8160-10



Juntas universais de chave quadrada de 1/2"
8166



Barras de extensão de transmissão quadradas de 1/2" 88 mm -3,5"
8160-3



Adaptadores de redução de chave quadrada de 1/2" para chave de caixa de 3/8" 37 mm
8171

