



S137

1/4" - 3/8" - 1/2" Conjunto de tomadas quadradas com conjunto de chaves de fendas combinadas - 137 unid.





DETALHES DO PRODUTO

- 12 unid. combinação de chaves de roquete 8, 9, 10, 11, 12, 13, 14, 15, 16, 17, 18, 19 mm
- Conjunto de chaves de caixa sextavadas 1/4", 12 peças: 4, 4,5, 5, 5,5, 6, 7, 8, 9, 10, 11, 12 e 13 mm
- Chaves de caixa longas sextavadas 1/4", 10 peças: 4, 5, 6, 7, 8, 9, 10, 11, 12 e 13 mm
- Chave de roquete reversível 1/4", 1 peça, 60 dentes e pega de dois componentes, 150 mm
- Pega rotativa de dois componentes 1/4" 150 mm, 1 peça
- Barra em T deslizante 1/4", 1 peça: 106 mm
- Barra de extensão 1/4" 50 mm, 1 peça
- Barra de extensão 1/4" 100 mm, 1 peça
- Cardan universal 1/4", 1 peça
- Suporte de pontas 1/4", 1 peça
- Barra de extensão flexível 1/4" 150 mm/6", 1 peça
- Chaves de caixa sextavadas 3/8", 16 peças: 6, 7, 8, 9, 10, 11, 12, 13, 14, 15, 16, 17, 18, 19, 21 e 22 mm
- Chave de roquete reversível 3/8", 1 peça, 60 dentes e pega de dois componentes, 200 mm
- Chaves de caixa para velas de ignição 3/8", 1 peça 21 mm/13/16"
- Chaves de caixa para velas de ignição 3/8", 1 peça 18 mm
- Chaves de caixa para velas de ignição 3/8" 16 mm/5/8", 1 peça
- Cardan universal 3/8", 1 peça
- Barra de extensão 3/8" 75 mm, 1 peça
- Barra de extensão 3/8" 150 mm, 1 peça
- Chaves de caixa sextavadas 1/2", 18 peças: 10, 11, 12, 13, 14, 15, 16, 17, 18, 19, 20, 21, 22, 23, 24, 27, 32 e 34 mm
- Chaves de caixa sextavadas 1/2", 9 peças: 3/8", 7/16", 1/2", 9/16", 11/16", 3/4", 13/16", 7/8", 1-3/16"
- Chave de roquete reversível 1/2", 1 peça 60 dentes e pega de dois componentes, 250 mm
- Barra em T deslizante com função dupla 1/2", 1 peça, adaptador 3/8F-1/2" M para cabeça 1/2"
- Barra de extensão 1/2", 1 peça: 125 mm
- Barra de extensão 1/2", 1 peça: 250 mm
- Cardan universal 1/2", 1 peça
- Adaptador de pontas para chave quadrada 1/4", 1 peça
- Pontas Pozidriv, 4 peças: PZ0, PZ1, PZ2 e PZ3
- Pontas Phillips, 5 peças: PH0, PH1, PH2, PH3 e PH4
- Pontas planas, 3 peças: 4, 5,5 e 7 mm
- Pontas de inserção, 6 peças: 3, 4, 5, 6, 8 e 10 mm
- Pontas TORX®, 9 peças: T8, T10, T15, T20, T25, T27, T30, T40 e T45
- Ponta para chave de roquete, 1 peça
- Chaves sextavadas em L, 3 peças: 1,5, 2 e 2,5 mm
- Chave pé de galo quadrada 3/8", 8 peças: 10, 11, 13, 14, 15, 17, 18 e 19 mm
- Acabamento mate
- Liga de aço de alto desempenho
- Menos desgaste e danos ao apertar, graças às chaves de caixa de perfil Dynamic-Drive™
- Acesso mais fácil com a cabeça fina e compacta na chave combinada de roquete
- Chaves de bocas com aderência confortável graças à pega em forma de U
- Botão de liberação rápida da chave de caixa na roquete
- Caixa: polietileno de alta densidade (HDPE)
- Normas: ISO 1174 e DIN 3120

Follow the Fish!



ATRIBUTOS DO PRODUTO

Produto				
S137	430 mm	370 mm	105 mm	10580 g

