





1450D/2 Conjunto de rectificadoras de interiores e exteriores

DETALHES DO PRODUTO

- Conjunto de reparadores de roscas
- Em caixa de madeira
- Com tabela de roscas

ATRIBUTOS DO PRODUTO

| Produto |  |  |  |  |
|---------|---|---|---|---|
| 1450D/2 | 40 x 70 x 270 mm | M5-M27 | BSF 3/16-3/4 BSW 3/8-1" | 440 g |

DEFINIR CONTEÚDO



Rectificadora de interiores e exteriores
1450D-ISO



Rectificadora de interiores e exteriores
1450D-WW

Follow the Fish!

