







7825MHP Jogo chaves de caixa 1/2'



DETALHES DO PRODUTO

- Conjunto de chaves de caixa de 1/2", 25 peças
- Chaves de caixa sextavada, tamanhos métricos
- Liga de aço de alto desempenho
- Acabamento de polimento fino
- Caixas em molde de sopro 4750BMC10
- ISO 1174
- DIN 3120

ATRIBUTOS DO PRODUTO

Produto				
7825MHP	445 mm	185 mm	60 mm	5740 g

DEFINIR CONTEÚDO



Caixas em molde de sopro, 10 L
4750BMC10



Chave de caixa, 6 faces
7800SM-10

Follow the Fish!





Chave de caixa, 6 faces
7800SM-11



Chave de caixa, 6 faces
7800SM-12



Chave de caixa, 6 faces
7800SM-13



Chave de caixa, 6 faces
7800SM-14



Chave de caixa, 6 faces
7800SM-15



Chave de caixa, 6 faces
7800SM-16



Chave de caixa, 6 faces
7800SM-17



Chave de caixa, 6 faces
7800SM-18



Chave de caixa, 6 faces
7800SM-19



Chave de caixa, 6 faces
7800SM-20



Chave de caixa, 6 faces
7800SM-21



Chave de caixa, 6 faces
7800SM-22



Chave de caixa, 6 faces
7800SM-23



Chave de caixa, 6 faces
7800SM-24



Chave de caixa, 6 faces
7800SM-26



Chave de caixa, 6 faces
7800SM-27

Follow the Fish!





Chave de caixa, 6 faces
7800SM-28



Chave de caixa, 6 faces
7800SM-30



Chave de caixa, 6 faces
7800SM-32



Roquete reversível 1/2" de 80 dentes
8150-1/2



Barras de extensão quadradas 1/2"
125 mm - 5"
8160-5



Barras de extensão quadradas 1/2"
250 mm - 10"
8160-10



Juntas universais de chave quadrada de 1/2"
8166



Punhos em T deslizantes de chave quadrada de 1/2" 280 mm - 11"
8154-11

