



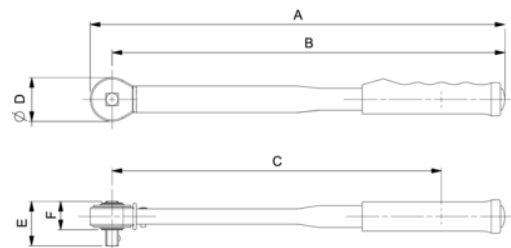
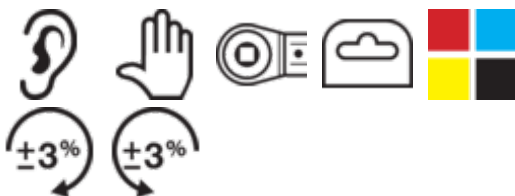
## 74PR-60A

### Chave dinamométrica de roquete mecânica com pré-regulação e cabeça de roquete fixa de inversão



#### DETALHES DO PRODUTO




- Mais de 100 000 ciclos dentro do intervalo de precisão
- A gama abrange valores de torque de 12 a 400 N.m/5 a 300 ft.lb
- Pode ser usada nos sentidos horário e anti-horário empurrando o encaixe da cabeça de roquete para o inverter
- Precisão de  $\pm 3\%$  relativamente ao valor lido, o que ultrapassa os requisitos da norma ISO 6789-1:2017
- Sistema de clique que ativa um sinal tátil e audível
- Cabeças de roquete de inversão com encaixes quadrados de 3/8" a 3/4" que permitem a utilização nos sentidos horário e anti-horário
- Fornecida com selos de ajuste com código de cores e ferramenta de bloqueio
- Todas em tubo quadrado semitransparente com Euro-hole para pendurar
- Mediante pedido, as chaves com pré-regulação podem ser reguladas e certificadas com declaração de conformidade
- Fabricada no Reino Unido



Follow the Fish!



## ATRIBUTOS DO PRODUTO

Produto	 N·m		<b>A</b>	<b>B</b>	<b>C</b>	<b>D</b>	<b>E</b>	<b>F</b>	 kg
<b>74PR-60A</b>	12-60 N·m	1/2 in	301 mm	281 mm	216 mm	42 mm	38 mm	23 mm	0.700 kg

**Follow the Fish!**

