



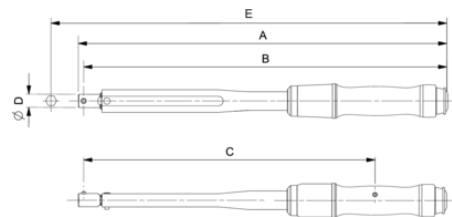
**74WS-50**

## Chave dinamométrica de roquete mecânica ajustável, com escala em janela e cabeça intermutável de tipo espigão



### DETALHES DO PRODUTO

- Mecanismo durável com mais de 100 000 ciclos dentro do intervalo de precisão
- Ajuste rápido da escala, reduzindo o esforço necessário para o efeito
- Grande escala dupla em N.m/ft.lb (chaves de 15 e 25 N.m em N.m/in.lb)
- A gama abrange valores de torque de 3 a 300 N.m/27 in.lb a 220 ft.lb
- Pode ser usada nos sentidos horário e anti-horário quando virada
- Precisão de  $\pm 3\%$  relativamente ao valor lido, o que ultrapassa os requisitos da norma ISO 6789-1:2017
- Sistema de clique que ativa um sinal tátil e audível
- Cabeça intermutável de tipo espigão de 16 mm que permite a utilização nos sentidos horário e anti-horário
- Centro do cabo ou ponto de força de calibração marcado no cabo
- Botão de bloqueio/desbloqueio com anel azul no interior para informar o operador de que a chave está desbloqueada
- Todas em tubo quadrado semitransparente com Euro-hole para pendurar
- Todas as chaves são acompanhadas de declaração de conformidade de fábrica, baseada em normas internacionais
- ISO 6789-2:2017
- Fabricada no Reino Unido











Follow the Fish!



## ATRIBUTOS DO PRODUTO

Produto: **74WS-50**

 N·m	10-50 N·m	 lbf·ft	7.5-37.5 lbf·ft	 lbf·in	
 mm	16 mm	 Nm	0.5 N·m	 lbf·ft	0.5 lbf·ft
 in-b		<b>A</b>	322 mm	<b>B</b>	316 mm
<b>C</b>	229 mm	<b>E</b>	348 mm	 kg	0.600 kg

Follow the Fish!

