



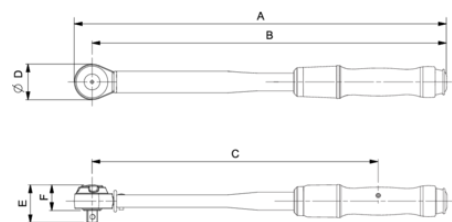
74WR-50

Chave dinamométrica de roquete mecânica ajustável com escala em janela e cabeça de roquete fixa de inversão



DETALHES DO PRODUTO

- Mecanismo durável com mais de 100 000 ciclos dentro do intervalo de precisão
- Ajuste rápido da escala, reduzindo o esforço necessário para o efeito
- Grande escala dupla em N.m/ft.lb
- A gama abrange valores de torque de 10 a 400 N.m/7,5 a 300 ft.lb
- Precisão de $\pm 3\%$ relativamente ao valor lido, o que ultrapassa os requisitos da norma ISO 6789-1:2017
- Sistema de clique que ativa um sinal tátil e audível
- Cabeças de roquete de inversão com encaixes quadrados de 3/8" a 3/4" que permitem a utilização nos sentidos horário e anti-horário
- Centro do cabo ou ponto de força de calibração marcado no cabo
- Botão de bloqueio/desbloqueio com anel azul no interior para informar o operador de que a chave está desbloqueada
- Todas em tubo quadrado semitransparente com Euro-hole para pendurar
- Todas as chaves são acompanhadas de declaração de conformidade de fábrica, baseada em normas internacionais
- ISO 6789-2:2017
- Fabricada no Reino Unido
- Pode ser usada nos sentidos horário e anti-horário empurrando o encaixe da cabeça de roquete para o inverter









Follow the Fish!



ATRIBUTOS DO PRODUTO

Produto: **74WR-50**

 N·m	10-50 N·m	 lbf·ft	7.5-37.5 lbf·ft		3/8"
 Nm	0.5 N·m	 lbf·ft	0.5 lbf·ft	A	335 mm
B	317 mm	C	231 mm	D	35 mm
E	37 mm	F	26 mm	 kg	0.7 kg

Follow the Fish!

