



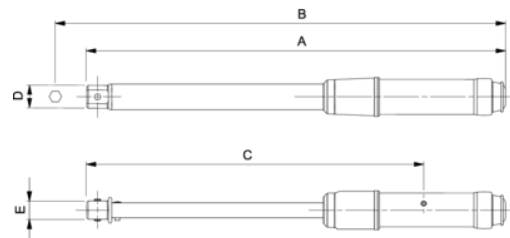
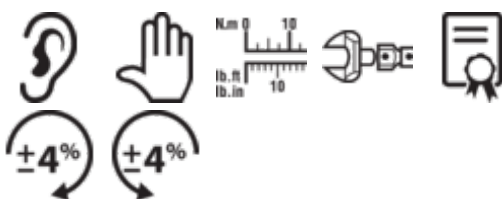
7465-800

Chave dinamométrica de roquete mecânica ajustável com escala marcada e cabeça intermutável



DETALHES DO PRODUTO

- Escala dupla em N.m/ft.lb e N.m/in.lb (tamanhos 5-30 N.m)
- A gama abrange valores de torque de 1 a 800 N.m /11 in.lb a 572 ft.lb
- Pode ser usada nos sentidos horário e anti-horário invertendo os acessórios de inserir
- Eventos de aplicação de torque controlados a $\pm 4\%$ no sentido horário (7465-5 $\pm 6\%$)
- Sistema de clique que ativa um sinal tátil e audível
- Cabeça de tipo retangular fêmea intermutável para vários tipos de acessórios de inserir em três tamanhos diferentes de recetores
- Chave totalmente metálica, robustecida e durável com mecanismo selado
- Cabo metálico estriado antiderrapante resistente aos choques, à pressão e aos produtos químicos
- Os tamanhos de 5 a 340 N.m são fornecidos em tubo semitransparente com Euro-hole. Os modelos 7465-800 são fornecidos em caixa de plástico moldada por sopro
- Todas as chaves são acompanhadas de declaração de conformidade de fábrica, baseada em normas internacionais
- ISO 6789-1:2017
- Fabricada nos EUA











Follow the Fish!



ATRIBUTOS DO PRODUTO

Produto: **7465-800**

 N·m	160-800 N·m	 lbf·in		 lbf·ft	129-572 lbf·ft
	24x32 mm	 Nm	5 N·m	 in·lb	
 lbf·ft	3.7 lbf·ft	A	1000 mm	B	1035 mm
C	950 mm	D	55 mm	E	37 mm
 kg	4.640 kg				

Follow the Fish!

