



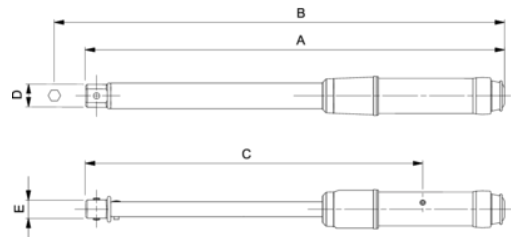
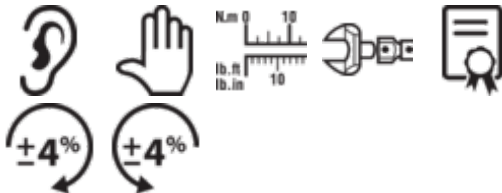
7465-1500

Chave dinamométrica de roquete mecânica ajustável com escala marcada, cabeça intermutável e cabo com duas secções



DETALHES DO PRODUTO

- Escala dupla em N.m/ft.lb
- Pode ser usada nos sentidos horário e anti-horário invertendo os acessórios de inserir
- Eventos de aplicação de torque controlados a $\pm 4\%$ no sentido horário
- Sistema de clique que ativa um sinal tátil e audível
- Cabeça retangular de 27x36 de tipo intermutável para vários tipos de acessórios de inserir
- Chave totalmente metálica, robustecida e durável com mecanismo selado
- Fornecida em duas peças que têm de ser montadas para utilização e calibração
- Fornecida em caixa de metal com espuma
- Fornecida com declaração de conformidade de fábrica, baseada em normas internacionais
- ISO 6789-1:2017
- Fabricada nos EUA









Follow the Fish!



ATRIBUTOS DO PRODUTO

Produto: 7465-1500

 N·m	300-1500 N·m	 lbf·ft	258-1069 lbf·ft	 mm	27x36 mm
 Nm	10 N·m	 lbf·ft	7.4 lbf·ft	A	1725 mm
B	1775 mm	C	1675 mm	D	63 mm
E	42 mm	 kg	12.250 kg		

Follow the Fish!

