








1495CS18BL Armário com porta



DETALHES DO PRODUTO

- Estrutura resistente compacta
- Sistema de rolamento com molas e 2 pegas para abertura/fecho da porta mais fácil
- Painel com padrão quadrado de 10x10 mm proporcionando mais flexibilidade para ganchos
- Conjunto sortido de ganchos disponível
- Sistema de fecho redondo com 2 chaves incluído: 1475K-04XXX (601-800)
- Furos específicos para pendurar na parede e/ou montagem numa bancada por motivos de segurança

ATRIBUTOS DO PRODUTO

Produto					
1495CS18BL	60 kg	900 mm	1800 mm	170 mm	39.60 kg

