








## 1495CD60 armário de parede com 2 portas



### DETALHES DO PRODUTO

- Estrutura resistente compacta
- Abertura de portas a 180° para acesso integral
- Sistema de bloqueio centralizado de rodas para abertura/fecho fácil da porta
- Gaveta prática com 525x200x65 mm de abertura completa incorporada
- O painel com padrão quadrado de 10x10 mm na frente e laterais proporciona flexibilidade para a colocação de ganchos
- Conjunto sortido de ganchos disponível
- Sistema de fecho redondo com 2 chaves incluído
- Furos específicos para pendurar na parede e/ou montagem numa bancada por motivos de segurança

### ATRIBUTOS DO PRODUTO

Produto					
1495CD60	240 kg	900 mm	602 mm	250 mm	21 kg

Follow the Fish!

