



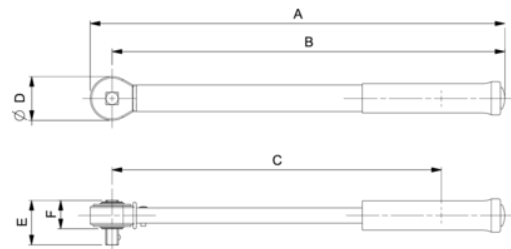
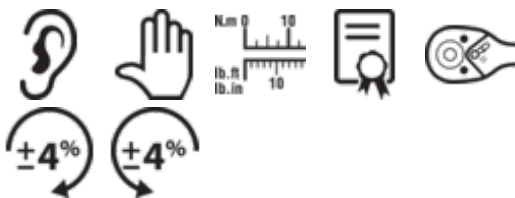
7455

Chave dinamométrica de roquete mecânica ajustável, com escala marcada e cabeça de roquete fixa



DETALHES DO PRODUTO

- Escala dupla em N.m/ft.lb e N.m/in.lb (tamanhos 5-25 N.m)
- A gama abrange valores de binário de 1 a 1000 N.m /11 in.lb a 701 ft.lb
- Pode ser usada no sentido horário ou anti-horário
- Eventos de aplicação de binário controlados com uma precisão de $\pm 4\%$ nos sentidos horário e anti-horário
- Sistema de clique que ativa um sinal tátil e audível
- Cabeças de roquete fixas com 24-36 dentes em encaixes quadrados de $\frac{1}{4}$ a 1" (1/4" a 1/2" com desengate rápido)
- Chave totalmente metálica, robustecida e durável com mecanismo selado
- Cabo metálico estriado antiderrapante resistente aos choques, à pressão e aos produtos químicos
- Os tamanhos de 5 a 340 N.m são fornecidos em tubo semitransparente com Euro-hole. Os tamanhos acima são fornecidos em caixa de plástico moldada por sopro
- Todas as chaves são acompanhadas de declaração de conformidade de fábrica, baseada em normas internacionais
- ISO 6789
- Fabricada nos EUA











Follow the Fish!











ATRIBUTOS DO PRODUTO









Produto: **7455-5**

	1-5 Nm		11-42 lb-in		
	1/4 in		0,05 Nm		0,4 lb-in
		A	258 mm	B	245 mm
C	200 mm	D	27 mm	E	24 mm
F	16 mm		0.386 kg		









Produto: **7455-15**

	3-15 Nm		31-128 lb-in		
	1/4 in		0,1 Nm		0,89 lb-in
		A	258 mm	B	245 mm
C	200 mm	D	27 mm	E	24 mm
F	16 mm		0.409 kg		









Produto: **7455-20**

	4-20 Nm		40-173 lb-in		
	1/4 in		0,1 Nm		0,89 lb-in
		A	258 mm	B	245 mm
C	200 mm	D	27 mm	E	24 mm
F	19 mm		0.386 kg		









Produto: **7455-25**

	5-25 Nm		49-217 lb-in		
	1/4 in		0,1 Nm		0,89 lb-in
		A	286 mm	B	273 mm
C	226 mm	D	27 mm	E	24 mm
F	16 mm		0.410 kg		

Produto: **7455-60**

	10-60 Nm				9.2-42.4 lb-ft
	3/8 in		0,5 Nm		
	0,3 lb-ft	A	393 mm	B	376 mm
C	326 mm	D	34 mm	E	30 mm
F	20 mm		1.135 kg		

Produto: **7455-100**

	20-100 Nm				16.6-71.9 lb-ft
	3/8 in		0,5 Nm		
	0,6 lb-ft	A	400 mm	B	383 mm
C	333 mm	D	34 mm	E	30 mm
F	20 mm		1.135 kg		



Produto: **7455-100A**

	20-100 Nm				16.6-71.9 lb·ft
	1/2 in		0,5 Nm		
	0,65 lb·ft	A	414 mm	B	395 mm
C	345 mm	D	43 mm	E	41 mm
F	26 mm		1.290 kg		

Produto: **7455-200**

	40-200 Nm				37-140 lb·ft
	1/2 in		2 Nm		
	1,5 lb·ft	A	474 mm	B	455 mm
C	405 mm	D	43 mm	E	41 mm
F	26 mm		1.430 kg		

Produto: **7455-300**

	60-300 Nm				52-314 lb·ft
	1/2 in		2 Nm		
	1,5 lb·ft	A	483 mm	B	465 mm
C	415 mm	D	43 mm	E	41 mm
F	26 mm		1.440 kg		

Produto: **7455-340**

	60-340 Nm				52-243 lb·ft
	1/2 in		2 Nm		
	1,5 lb·ft	A	613 mm	B	595 mm
C	545 mm	D	43 mm	E	41 mm
F	26 mm		1.680 kg		

Produto: **7455-500**









	100-500 Nm				83-359.6 lb·ft
	3/4 in		5 Nm		
	1,8 lb·ft	A	870 mm	B	830 mm
C	780 mm	D	65 mm	E	53 mm
F	29 mm		4.370 kg		

Produto: **7455-800**

	150-800 Nm				129-572 lb·ft
	3/4 in		5 Nm		
	3,7 lb·ft	A	1047 mm	B	1015 mm
C	970 mm	D	65 mm	E	53 mm
F	29 mm		5.310 kg		



Produto: **7455-1000**

	200-1000 Nm				184-701 lb·ft
	1 in		10 Nm		
	7,4 lb·ft	A	1055 mm	B	1010 mm
C	970 mm	D	78 mm	E	68 mm
F	38 mm		6.350 kg		

Follow the Fish!



Contact: info@bahco.com / www.bahco.com