







9045-B-400 Esquadro

DETALHES DO PRODUTO

- Esquadros estampados de uma só peça, em aço sueco, com precisão de 90° exactos, podendo ser utilizados para ângulos de 45° e 90°. Estáveis e equilibradas. Facilidade de leitura em ambas as faces. Protecção anti-corrosão, acabamento a preto.

ATRIBUTOS DO PRODUTO

Produto				
9045-B-400	400 mm	410 mm	170 mm	245 g

