

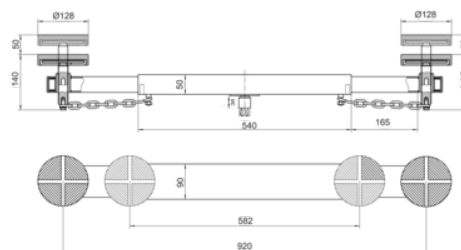


## BH1CB1000

### Adaptador para macaco com capacidade até 1 Tonelada

#### DETALHES DO PRODUTO








- Aplicação: elevar automóveis fixando-os a um macaco hidráulico. Ideal para elevar automóveis pelas saias laterais, para assistência às rodas simultânea
- Aumenta a estabilidade para macacos de chão e o veículo elevado. Fornece uma extraordinária estabilidade para toda a zona dianteira, traseira ou lateral de um veículo elevado
- Reduz a possibilidade de deflexão do metal do material rodante
- Compatível com BH1EU3000, BH11500, BH12000, BH13000 e BH13000QA
- Construção de aço resistente para a máxima durabilidade
- Capacidade: 1000 kg
- Diâmetro de base: 128 mm. Proteção de borracha em ambas as bases
- Extensível de 595 a 920 mm entre os centros da base
- Diâmetro de pino de 30 mm
- Altura de base ajustável até 50 mm



Follow the Fish!



## ATRIBUTOS DO PRODUTO

Produto							
<b>BH1CB1000</b>	1000 kg			710 mm	125 mm	145 mm	11.74 kg

**Follow the Fish!**

