









B145 Szpikulec



DANE PRODUKTÓW

- Szpikulec, do wstępnego punktowania miejsca do nawiercenia
- Rękojeść: dwukomponentowa z pionowymi rowkami dla większego komfortu oraz maksymalizacji siły przenoszonej na końcówkę. Powierzchnia antypoślizgowa.
- Symbol na rękojeści ułatwia szybką identyfikację
- Końcówka: wysokiej jakości stal stopowa, pokryta chromem w całości utwardzona i czerniona.
- Oznaczenie: numer seryjny i rodzaj końcówki wybity laserowo
- SB: opakowanie detaliczne

CHARAKTERYSTYKA PRODUKTU

Produkt						
B145.006.100	6 mm	100 mm	30 mm	105 mm	205 mm	70 g
SB145.006.100	6 mm	100 mm	30 mm	105 mm	205 mm	74 g

