




4040M-16-18

Klucz nasadowy, dwustronnie uchylny



DANE PRODUKTÓW



- Klucz nasadowy-uchylny, dwustronny w wymiarach metrycznych
- Materiał: wysokiej jakości stal stopowa
- Wykończenie: chromowo-niklowa, polerowana powłoka
- 12 punktowy profil oczka Dynamic-Drive zapewnia dłuższą żywotność śrubom i nakrętkom
- Zakres ruchu nasadek 180°. Nowy kształt nasadek umożliwia pracę w trudnodostępnych miejscach
- Opakowanie jednostkowe z zawieszką informacyjną



Follow the Fish!



CHARAKTERYSTYKA PRODUKTU

Produkt		L	D1	D2	
4040M-16-18	16x18 mm	279 mm	21.6 mm	24.2 mm	298 g

Follow the Fish!

