



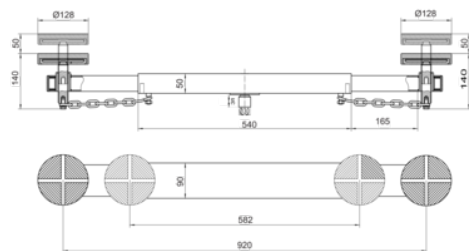
BH1CB1000

Løfte/tverrbjelke til garasjejekk, 1T










PRODUKTDETALJER

- 1 T løftebjelke som er utformet for å løfte på bilens sidekanaler slik at to hjul kan betjenes samtidig
- Bra for å løfte hele kjøretøyets side
- Øker stabiliteten på garasjejekken og kjøretøyet
- Gir enestående stabilitet på hele frontpartiet, bakpartiet eller siden på kjøretøyet
- Kan utvides fra 595 til 920 mm mellom løftesadlene, med 50 mm justerbar sadelhøyde
- Kompatibel med BH1EU3000, BH11500, BH12000, BH13000 og BH13000QA
- Kraftig stålkonstruksjon for maksimal holdbarhet
- Maksimal kapasitet: 1000 kg
- Gummibeskyttelse på begge løftesadler
- Løftesadelens diameter: 128 mm. Stiftdiameter 30 mm



PRODUKTEGENSKAPER

Produkt							
BH1CB1000	1000 kg			710 mm	125 mm	145 mm	11.74 kg

Follow the Fish!

