



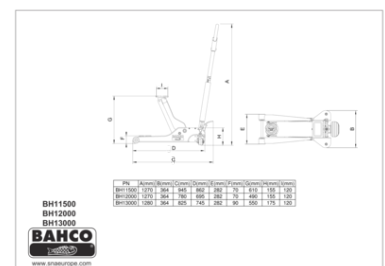
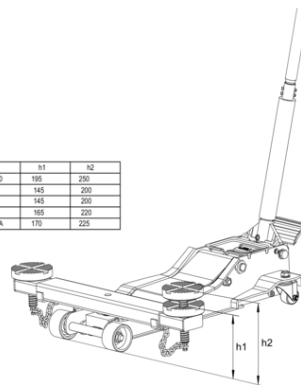
BH11500 Extra basso, extra lungo



DETTAGLI PRODOTTO

- Sollevatore mobile extra basso, extra lungo 1,5 t
- Altezza entrata: 70 mm. Elevazione massima: 610 mm
- Il sistema a doppio pistone diminuisce il numero di corse necessarie del 50% rispetto al pistone singolo
- Pedale largo e arrotondato per un facile accesso da ogni posizione
- Le ruote in acciaio con rivestimento PU assicurano eccellente durata e silenziosità
- Protezione anti polvere del pistone e della molla
- Testa d'appoggio in gomma per proteggere le superfici ed evitare lo scivolamento
- Impugnatura curva in composito, isolante e confortevole
- Dotato di valvola di sicurezza e sistema di controllo della velocità di discesa
- Certificato CE in conformità alle norme 2006/42/EC e BS EN1494

Ref.	h1	h2
BH11500	195	200
BH12000	145	200
BH13000	165	220
BH13000GA	170	225














Follow the Fish!



ATTRIBUTI PRODOTTO

Prodotto: BH11500

	1500 kg		70 mm		610 mm
	862 mm		+/- 10		119 mm
	x		945 mm		364 mm
	1270 mm		48.8 kg		

Follow the Fish!

