



1936M-30-32
Chiave a tubo, millimetri






DETTAGLI PRODOTTO

- Tubolare, diritta
- Finitura satinata cromata per una superficie di alta qualità
- Acciaio special con cromo e molibdeno
- Conforme alle norme: DIN 896-B



ATTRIBUTI PRODOTTO

| Prodotto |  | L | D1 | D2 |  |  |
|--------------------|---|----------|-----------|-----------|---|---|
| 1936M-30-32 | 30x32 mm | 192 mm | 41.5 mm | 44 mm | 16 mm | 450 g |

Follow the Fish!

