



**1936M-16-17**  
**Chiave a tubo, millimetri**






DETTAGLI PRODOTTO

- Tubolare, diritta
- Finitura satinata cromata per una superficie di alta qualità
- Acciaio special con cromo e molibdeno
- Conforme alle norme: DIN 896-B



ATTRIBUTI PRODOTTO

Prodotto		<b>L</b>	<b>D1</b>	<b>D2</b>		
<b>1936M-16-17</b>	16x17 mm	147 mm	24 mm	25.5 mm	10 mm	160 g

Follow the Fish!

