






**R310-2**

## Impugnatura tubolare

### DETTAGLI PRODOTTO

- Impugnatura tubolare da usare congiuntamente con chiave poligonale 310M
- Finitura zincata
- Acciaio legato ad alte prestazioni

### ATTRIBUTI PRODOTTO

Prodotto				
<b>R310-2</b>	25 mm	46-55 mm	760 mm	2150 g

Follow the Fish!

