







FF1A2503
FF1A2503 101 pezzi

DETTAGLI PRODOTTO

- Comprende 101 pezzi
- Chiavi a bussola da 1/2" a 3/8"
- Termoformato disponibile con incisione a laser
- Multiuso
- Alloggiamento termoformato resistente a Skydrol, benzina, acqua e raggi UV
- Alloggiamento termoformato eco-compatibile
- Sistema a spinta per agevolare l'estrazione degli utensili
- Alloggiamento termoformato per tenere in ordine gli utensili
- Sistema FOD: alloggiamenti termoformati bicolori per agevolare l'identificazione degli utensili mancanti



ATTRIBUTI PRODOTTO

Prodotto				
FF1A2503	55 mm	543 mm	445 mm	7.41 kg

Follow the Fish!



CONTENUTO ASSORTIMENTO



Chiave a bussola attacco quadro
1/4" con profilo esagonale da 4 mm
e finitura lucida
6700SM-4



Chiave a bussola attacco quadro
1/4" con profilo esagonale da 4,5
mm e finitura lucida
6700SM-4.5



Chiave a bussola attacco quadro
1/4" con profilo esagonale da 5 mm
e finitura lucida
6700SM-5



Chiave a bussola attacco quadro
1/4" con profilo esagonale da 5,5
mm e finitura lucida
6700SM-5.5



Chiave a bussola attacco quadro
1/4" con profilo esagonale da 6 mm
e finitura lucida
6700SM-6



Chiave a bussola attacco quadro
1/4" con profilo esagonale da 7 mm
e finitura lucida
6700SM-7



Chiave a bussola attacco quadro
1/4" con profilo esagonale da 8 mm
e finitura lucida
6700SM-8



Chiave a bussola attacco quadro
1/4" con profilo esagonale da 9 mm
e finitura lucida
6700SM-9



Chiave a bussola attacco quadro
1/4" con profilo esagonale 10 mm e
finitura lucida
6700SM-10



Chiave a bussola attacco quadro
1/4" con profilo esagonale da 11
mm e finitura lucida
6700SM-11



Chiave a bussola attacco quadro
1/4" con profilo esagonale da 12
mm e finitura lucida
6700SM-12



Chiave a bussola attacco quadro
1/4" con profilo esagonale da 13
mm e finitura lucida
6700SM-13



Chiave a bussola attacco quadro
1/4" con profilo esagonale da 14
mm e finitura lucida
6700SM-14



Cricchetto testa reversibile 1/4"
con 72 denti e avanzamento 5°, 120
mm
6950





Prolunga con manico attacco
quadro 1/4", 150 mm
6956



Prolunga attacco quadro 1/4", 50
mm
6960



Prolunga attacco quadro 1/4", 152
mm
6962



Snodo universale, attacco quadro
1/4", 35 mm
6966



Chiave attacco quadro 1/2" con
profilo esagonale da 8 mm e
finitura lucida
7800SM-8



Chiave attacco quadro 1/2" con
profilo esagonale da 9 mm e
finitura lucida
7800SM-9



Chiave a bussola attacco quadro
1/2" con profilo esagonale 10 mm e
finitura lucida
7800SM-10



Chiave attacco quadro 1/2" con
profilo esagonale da 11 mm e
finitura lucida
7800SM-11



Chiave attacco quadro 1/2" con
profilo esagonale da 12 mm e
finitura lucida
7800SM-12



Chiave attacco quadro 1/2" con
profilo esagonale da 13 mm e
finitura lucida
7800SM-13



Chiave attacco quadro 1/2" con
profilo esagonale da 14 mm e
finitura lucida
7800SM-14



Chiave attacco quadro 1/2" con
profilo esagonale da 15 mm e
finitura lucida
7800SM-15



Chiave attacco quadro 1/2" con
profilo esagonale da 16 mm e
finitura lucida
7800SM-16



Chiave attacco quadro 1/2" con
profilo esagonale da 17 mm e
finitura lucida
7800SM-17



Chiave attacco quadro 1/2" con
profilo esagonale 18 mm e finitura
lucida
7800SM-18



Chiave attacco quadro 1/2" con
profilo esagonale da 19 mm e
finitura lucida
7800SM-19

Follow the Fish!





Chiave attacco quadro 1/2" con profilo esagonale da 21 mm e finitura lucida
7800SM-21



Chiave attacco quadro 1/2" con profilo esagonale da 22 mm e finitura lucida
7800SM-22



Chiave attacco quadro 1/2" con profilo esagonale da 23 mm e finitura lucida
7800SM-23



Chiave attacco quadro 1/2" con profilo esagonale da 24 mm e finitura lucida
7800SM-24



Chiave attacco quadro 1/2" con profilo esagonale da 26 mm e finitura lucida
7800SM-26



Chiave attacco quadro 1/2" con profilo esagonale da 27 mm e finitura lucida
7800SM-27



Chiave attacco quadro 1/2" con profilo esagonale da 28 mm e finitura lucida
7800SM-28



Chiave attacco quadro 1/2" con profilo esagonale da 30 mm e finitura lucida
7800SM-30



Chiave attacco quadro 1/2" con profilo esagonale da 32 mm e finitura lucida
7800SM-32



Chiave a bussola con inserto per vite esagono incassato da 5 mm, attacco quadro 1/2"
7809M-5



Chiave a bussola attacco quadro 1/2" per viti esagono incassato 5 mm, 180 mm
7809M-5-180



Chiave a bussola con inserto per vite esagono incassato da 6 mm, attacco quadro 1/2"
7809M-6



Chiave a bussola attacco quadro 1/2" per viti esagono incassato 6 mm, 140 mm
7809M-6-140



Chiave a bussola con inserto per vite esagono incassato da 7 mm, attacco quadro 1/2"
7809M-7



Chiave a bussola attacco quadro 1/2" per viti esagono incassato 7 mm, 100 mm
7809M-7-100



Chiave a bussola con inserto per vite esagono incassato da 8 mm, attacco quadro 1/2"
7809M-8

Follow the Fish!





Chiave a bussola attacco quadro 1/2" per viti esagono incassato 8 mm, 120 mm
7809M-8-120



Chiave a bussola con inserto per viti esagono incassato da 9 mm, attacco quadro 1/2"
7809M-9



Chiave a bussola con inserto per viti esagono incassato 10 mm, attacco quadro 1/2"
7809M-10



Chiave a bussola attacco quadro 1/2" per viti esagono incassato 10 mm, 140 mm
7809M-10-140



Chiave a bussola con inserto per viti esagono incassato da 12 mm, attacco quadro 1/2"
7809M-12



Chiave a bussola con inserto per viti esagono incassato da 14 mm, attacco quadro 1/2"
7809M-14



Chiave a bussola con inserto per viti esagono incassato da 17 mm, attacco quadro 1/2"
7809M-17



Chiave a bussola con inserto per viti esagono incassato da 19 mm, attacco quadro 1/2"
7809M-19



Cricchetto reversibile ERGO™ 1/2" con 60 denti e avanzamento 6°, 260 mm
8155-1/2



Cacciavite a cricchetto con portainseri 1/4" 125 mm
808050



Assortimento di chiavi esagonali lunghe per viti ad esagono incassato con supporto compatto bi-componente, 9 pezzi
BE-9678



Prolunghe attacco quadro 1/2" 125 mm, 5"
8160-5



Prolunghe attacco quadro 1/2" 250 mm, 10"
8160-10



Snodo universale attacco quadro 1/2"
8166



Barre a T scorrevoli attacco quadro 1/2", 280 mm, 11"
8154-11



Prolunga attacco quadro 1/4", 150 mm
6960-6

Follow the Fish!





Prolunga attacco quadro 1/4", 50 mm
6960-2



Assortimento inserti per avvitatore con portainseri, 31 pezzi. Vite intaglio semplice, Phillips, Pozidriv, TORX®, esagono incassato
59S/31-1

