



**FF1E2202**

**FF1E2202 21 pezzi**

## DETTAGLI PRODOTTO





- Comprende 21 pezzi
- 8150-1/2 - Cricchetto testa reversibile a pera, 270 mm
- 8160-5 Prolunga, 1/2", 125 mm
- 8160-10 Prolunga, 1/2", 250 mm
- 8166 Snodo universale 1/2"
- 7800SM-10 Chiave a bussola esagonale 1/2", 10 mm
- 7800SM-11 Chiave a bussola esagonale 1/2", 11 mm
- 7800SM-12 Chiave a bussola esagonale 1/2", 12 mm
- 7800SM-13 Chiave a bussola esagonale 1/2", 13 mm
- 7800SM-14 Chiave a bussola esagonale 1/2", 14 mm
- 7800SM-15 Chiave a bussola esagonale 1/2", 15 mm
- 7800SM-16 Chiave a bussola esagonale 1/2", 16 mm
- 7800SM-17 Chiave a bussola esagonale 1/2", 17 mm
- 7800SM-18 Chiave a bussola esagonale 1/2", 18 mm
- 7800SM-19 Chiave a bussola esagonale 1/2", 19 mm
- 7800SM-20 Chiave a bussola esagonale 1/2", 20 mm
- 7800SM-21 Chiave a bussola esagonale 1/2", 21 mm
- 7800SM-23 Chiave a bussola esagonale 1/2", 23 mm
- 7800SM-24 Chiave a bussola esagonale 1/2", 24 mm
- 7800SM-27 Chiave a bussola esagonale 1/2", 27 mm
- 7800SM-8 Chiave a bussola esagonale 1/2", 8 mm
- 7800SM-9 Chiave a bussola esagonale 1/2", 9 mm
- Termoformato disponibile con incisione a laser
- Multiuso
- Alloggiamento termoformato resistente a Skydrol, benzina, acqua e raggi UV
- Alloggiamento termoformato eco-compatibile
- Sistema a spinta per agevolare l'estrazione degli utensili
- Alloggiamento termoformato per tenere in ordine gli utensili
- Sistema FOD: alloggiamenti termoformati bicolore per agevolare l'identificazione degli utensili mancanti



**Follow the Fish!**



## ATTRIBUTI PRODOTTO

Prodotto				
<b>FF1E2202</b>	45 mm	445 mm	181 mm	2.77 kg

## CONTENUTO ASSORTIMENTO



Chiave attacco quadro 1/2" con profilo esagonale da 8 mm e finitura lucida

**7800SM-8**



Chiave attacco quadro 1/2" con profilo esagonale da 9 mm e finitura lucida

**7800SM-9**



Chiave a bussola attacco quadro 1/2" con profilo esagonale 10 mm e finitura lucida

**7800SM-10**



Chiave attacco quadro 1/2" con profilo esagonale da 11 mm e finitura lucida

**7800SM-11**



Chiave attacco quadro 1/2" con profilo esagonale da 12 mm e finitura lucida

**7800SM-12**



Chiave attacco quadro 1/2" con profilo esagonale da 13 mm e finitura lucida

**7800SM-13**



Chiave attacco quadro 1/2" con profilo esagonale da 14 mm e finitura lucida

**7800SM-14**



Chiave attacco quadro 1/2" con profilo esagonale da 15 mm e finitura lucida

**7800SM-15**



Chiave attacco quadro 1/2" con profilo esagonale da 16 mm e finitura lucida

**7800SM-16**



Chiave attacco quadro 1/2" con profilo esagonale da 17 mm e finitura lucida

**7800SM-17**



Chiave attacco quadro 1/2" con profilo esagonale 18 mm e finitura lucida

**7800SM-18**



Chiave attacco quadro 1/2" con profilo esagonale da 19 mm e finitura lucida

**7800SM-19**

**Follow the Fish!**





**Chiave attacco quadro 1/2" con profilo esagonale da 20 mm e finitura lucida**  
**7800SM-20**



**Chiave attacco quadro 1/2" con profilo esagonale da 21 mm e finitura lucida**  
**7800SM-21**



**Chiave attacco quadro 1/2" con profilo esagonale da 23 mm e finitura lucida**  
**7800SM-23**



**Chiave attacco quadro 1/2" con profilo esagonale da 24 mm e finitura lucida**  
**7800SM-24**



**Chiave attacco quadro 1/2" con profilo esagonale da 27 mm e finitura lucida**  
**7800SM-27**



**Cricchetto testa reversibile 1/2" con 80 denti e avanzamento 4,5°, 270 mm**  
**8150-1/2**



**Prolunghe attacco quadro 1/2" 125 mm, 5"**  
**8160-5**



**Prolunghe attacco quadro 1/2" 250 mm, 10"**  
**8160-10**



**Snodo universale attacco quadro 1/2"**  
**8166**

