



225-PLUS






Archetti per metallo con impugnatura
in alluminio 300 mm



DETTAGLI PRODOTTO

- Forniti con lama bi-metallica Sandflex® da 300 mm (12") da 24 tpi
- Meccanismo di tensionamento a molla per un rapido cambio della lama
- Solido telaio in alluminio che consente elevate tensioni della lama per un taglio accurato e preciso
- Perni di montaggio con posizionamento alternativo della lama a 55° per taglio raso
- Comoda impugnatura in alluminio
- Resistente telaio che può essere utilizzato anche come foretta
- Spazio extra per la lama nel telaio tubolare
- Robusta parte posteriore con serbatoio lame e vite di fermo di agevole manovra, utilizzabile anche come foretta

ATTRIBUTI PRODOTTO

Prodotto					
225-PLUS	390 mm	300 mm	12 in	120 mm	700 g

Follow the Fish!

