



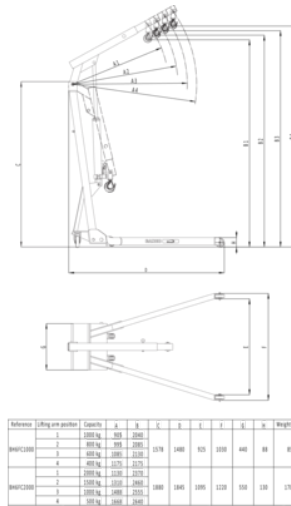
BH6FC1000 **Gru pieghevole 1 t**



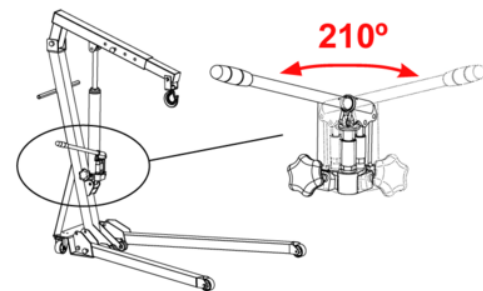
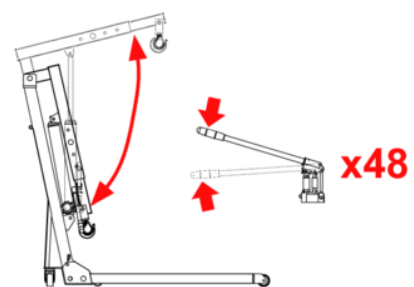
DETTAGLI PRODOTTO

- Gru pieghevole da 1 t per il sollevamento e il supporto di un'ampia gamma di parti di veicoli pesanti, come motori, scatole di trasmissione, ecc.
- Quattro posizioni fisse del braccio di sollevamento: 1.000, 750, 500 e 250 kg
- Elevata flessibilità e ampia area d'impiego:
- Altezza di entrata minima: 88 mm
- Altezza massima gancio: 2.175 mm
- Le gambe pieghevoli consentono alla gru di occupare uno spazio ridotto quando non è in uso
- Il sistema a doppio pistone diminuisce il numero di corse necessarie del 50% rispetto al pistone singolo
- Le ruote in acciaio e nylon assicurano eccellente durata e silenziosità
- Leva girevole con pompa in poliuretano per un pompaggio comodo e facile da tutte le direzioni
- Maggiore sicurezza grazie al meccanismo di blocco automatico, alla valvola di sovraccarico, al gancio di sicurezza girevole, ecc.
- Certificato CE in conformità alle norme 2006/42/EC e BS EN1494





Reference	Capacity (kg)	Capacity (kg)	A	B	C	D	E	F	G	H	I	Weight (kg)
BH6FC1000	1000	750	1480	1030	2175	85						
BH6FC750	750	500	1480	1030	2175	85						
BH6FC500	500	250	1480	1030	2175	85						
BH6FC250	250	88	1480	1030	2175	85						



ATTRIBUTI PRODOTTO

Prodotto										
BH6FC1000	1000 kg	750 kg	500 kg	250 kg	88 mm	+/- 45	1480 mm	1030 mm	2175 mm	85 kg

Follow the Fish!

