



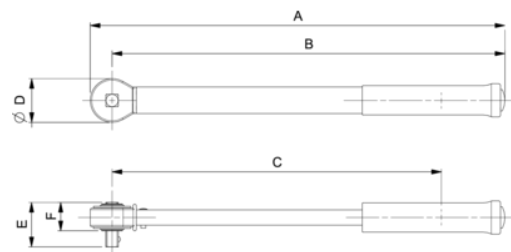
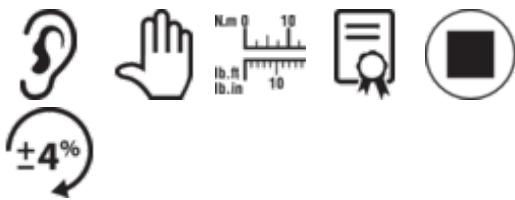
**7455-2500**

**Chiave dinamometrica meccanica a scatto regolabile con scala contrassegnata e testa con attacco quadro fissa**



## DETTAGLI PRODOTTO

- Doppia scala in N.m/ft.lb
- Può essere utilizzato in senso orario
- Applicazione controllata della coppia fino a  $\pm 4\%$  in senso orario
- Il sistema a scatto attiva un segnale tattile e acustico
- Testa dell'attacco quadro fisso senza meccanismo a cricchetto per un'applicazione della coppia elevata
- Chiave robusta e duratura, completamente in metallo, con meccanismo sigillato
- Fornito in 3 pezzi da assemblare per l'utilizzo e la calibrazione
- Fornito con una dichiarazione di conformità dalla fabbrica tracciabile secondo standard internazionali
- ISO 6789
- Prodotto negli USA









**Follow the Fish!**



## ATTRIBUTI PRODOTTO

Prodotto: **7455-2500**

	500-2500 Nm		406-1807 lb·ft		1 in
	10 Nm		7,4 lb·ft	<b>A</b>	2720 mm
<b>B</b>	2675 mm	<b>C</b>	2625 mm	<b>D</b>	99 mm
<b>E</b>	108 mm	<b>F</b>	75 mm		24.120 kg

Follow the Fish!

