













BH6FC1000 Gru pieghevole 1 T



DETTAGLI PRODOTTO

- Gru pieghevole da 1 t per il sollevamento e il supporto di un'ampia gamma di parti di veicoli pesanti, come motori, scatole di trasmissione, ecc.
- Quattro posizioni fisse del braccio di sollevamento: 1.000, 750, 500 e 250 kg
- Elevata flessibilità e ampia area d'impiego:
- Altezza di entrata minima: 88 mm
- Altezza massima gancio: 2.175 mm
- Le gambe pieghevoli consentono alla gru di occupare uno spazio ridotto quando non è in uso
- Il sistema a doppio pistone diminuisce il numero di corse necessarie del 50% rispetto al pistone singolo
- Le ruote in acciaio e nylon assicurano eccellente durata e silenziosità
- Leva girevole con pompa in poliuretano per un pompaggio comodo e facile da tutte le direzioni
- Maggiore sicurezza grazie al meccanismo di blocco automatico, alla valvola di sovraccarico, al gancio di sicurezza girevole, ecc.
- Certificato CE in conformità alle norme 2006/42/EC e BS EN1494

ATTRIBUTI PRODOTTO

Prodotto										
BH6FC1000	1000 kg	750 kg	500 kg	250 kg	88 mm	+/- 45	1480 mm	1030 mm	2175 mm	85 kg

Follow the Fish!

