








3942-150-7-SL-10P

Διμεταλλικές λάμες σπαθοσέγας για
γυψοσανίδες και σανίδες

ΣΤΟΙΧΕΪΑ ΠΡΟΪΟΝΤΩΝ

- Η διμεταλλική λάμα γυψοσανίδων και νοβοπάν είναι σχεδιασμένη για απαιτητική κοπή σε γυψοσανίδες και διαφορετικούς τύπους νοβοπάν
- Κεκλιμένο σχήμα (SL) για διάφορους τύπους κοπής
- Η οδόντωση επιτρέπει σημαντικά ταχύτερη κοπή σε σύγκριση με τις κλασικές λάμες
- Η λάμα είναι επιστρωμένη για ελάχιστη τριβή
- Ουσιαστικά άθραυστη διμεταλλική λάμα Sandflex® για όλα τα υλικά και τύπους κοπής

ΙΔΙΟΤΗΤΕΣ ΠΡΟΪΟΝΤΩΝ

Προϊόν					
3942-150-7-SL-10P	150 mm	1,1 mm	7	SL	190 g

Follow the Fish!

