



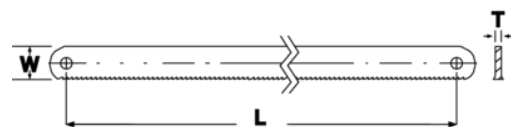
3806-600-32

SANDFLEX® Bi-metal λάμα spiro





Στοιχεία Προϊόντων

- Άθραυστη διμεταλλική λάμα Sandflex® που προσαρμόζεται στο τοξοπρίονο 14-24, κατάλληλη για τη κοπή λαμαρίνας, σωλήνων εξαερισμού κ.λπ.
- Πυκνή κατανομή δοντιών, 32 δόντια ανά ίντσα
- Τέλεια απόδοση κοπής και μεγάλη αντοχή σε σύγκριση με τις συμβατικές λάμες από ανθρακούχο χάλυβα



Ιδιότητες Προϊόντων

Προϊόν	L	W	T		
3806-600-32	600 mm	18 mm	0.91 mm	32	90 g

Follow the Fish!

