




BH720/BH730/BH750 Υδραυλική πρέσες





ΣΤΟΙΧΕΪΑ ΠΡΟΪΟΝΤΩΝ

- Δυνατός συγκολλημένος σκελετός με αποκλειστικό σχεδιασμό με στρογγυλεμένο σχήμα
- Μεγάλος μετρητής πίεσης γεμάτος με γλυκερίνη για εύκολη ένδειξη στο βολικό ύψος των ματιών
- Ολισθαίνον και χρωμιωμένο έμβολο
- Οδηγοί για τη διευκόλυνση του κεντραρίσματος του εμβόλου με το προς εξαγωγή στοιχείο
- Περιλαμβάνονται δύο μπλοκ V για χρήση στην πλευρά V ή στην επίπεδη πλευρά ανάλογα με την ανάγκη
- Πείροι αυτόματου κεντραρίσματος για το τραπέζι
- Αντλία διπλής ταχύτητας με ενσωματωμένη βαλβίδα ασφαλείας από υπερφόρτωση
- Εύκολο ανέβασμα και χαμήλωμα του τραπεζιού της πρέσας χάρις στο βαρούλκο με περιστρεφόμενη λαβή
- Γρήγορη προσέγγιση χάρις στο πεντάλ ή τη λαβή
- Πεντάλ με αντιολισθητικό επίθεμα από λάστιχο
- Περιλαμβάνεται σετ με πόντες πίεσης με οκτώ πείρους και πλάκα διάτρησης
- Όλες οι λαβές είναι μονωμένες
- Συρτάρι εργαλείων στο κάτω μέρος
- Δυνατά και σταθερά πόδια
- Πιστοποίηση σύμφωνα με 2006/42/EC





ΙΔΙΟΤΗΤΕΣ ΠΡΟΪΟΝΤΩΝ



Προϊόν: BH720

	20.000 kg	A	880 mm	B	650 mm
C	1785 mm	D	1885 mm	E	645 mm
F1	43 mm	F2	1143 mm	F	129 mm
G	8 mm	H	165 mm	L	70 mm
M	211 mm	X	785 mm	Y	920 mm
	151 kg				

Προϊόν: BH730

	30.000 kg	A	960 mm	B	700 mm
C	1776 mm	D	1810 mm	E	695 mm
F1	140 mm	F2	1020 mm	F	137 mm
G	10 mm	H	200 mm	L	80 mm
M	195 mm	X	855 mm	Y	990 mm
	189 kg				

Προϊόν: BH750

	50.000 kg	A	1.000 mm	B	770 mm
C	1832 mm	D	1855 mm	E	725 mm
F1	173 mm	F2	1013 mm	F	204 mm
G	12 mm	H	243 mm	L	90 mm
M	280 mm	X	905 mm	Y	1070 mm
	309 kg				

