



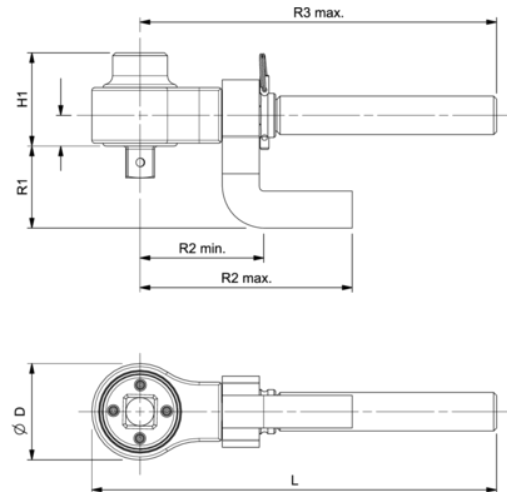
8905-TM/9505-TM

**Multiplicateur de couple manuel,
avec bras de réaction coudé et droit**



DÉTAILS SUR LE PRODUIT

- Couple de sortie maximal jusqu'à 2 700 Nm
- Toujours utiliser avec une clé dynamométrique (en serrage et desserrage) pour éviter de dépasser le couple maximal du multiplicateur
- Précision $\pm 4\%$
- Livré avec des bras de réaction droit et coudé
- Livré dans un boîtier moulé portable
- Fabriqué au Royaume-Uni












Follow the Fish!












ATTRIBUTS DU PRODUIT

Produit: 8905-TM

 1300 Nm		3/4 in		5:1
 260 Nm		1/2 in	D	108 mm
R3 max mm	344 mm	H1 mm	103 mm	L 210 mm
R2 max mm	212 mm	R2 min mm	140 mm	R1 mm 77 mm
 3,8 kg		1.06 kg		1.36 kg
 3.700 kg				

Produit: 9505-TM

 2700 Nm		1 in		5:1
 540 Nm		3/4 in	D	108 mm
R3 max mm	344 mm	H1 mm	100 mm	L 210 mm
R2 max mm	212 mm	R2 min mm	140 mm	R1 mm 85 mm
 3,8 kg		1.06 kg		1.36 kg
 3.700 kg				

