



### 66IM/K50-1/2-1P






## Puntas de torsión de impacto de 1/4" para adaptador 1/2", 50 mm

### DETALLES DEL PRODUCTO

- Adaptador para llaves de vaso para tuercas usadas a máquina
- Escuadras exteriores de 1/4", 3/8" y 1/2"
- De tipo esférico, para usar en todas las llaves de vaso para tuercas normales y de impacto
- Accionamiento hexagonal de 1/4", adecuado para herramientas eléctricas con DIN 3126, ISO 1173, estilo E 6,3
- Adecuado para DIN 3120, ISO 1174, estilo F 6,3, F 10, F 12,7
- En un soporte de plástico de 1 pieza



### ATRIBUTOS DE PRODUCTO

Producto					
66IM/K50-1/2-1P	1	1/2 in	1/4 in	50 mm	33 g

Follow the Fish!

