



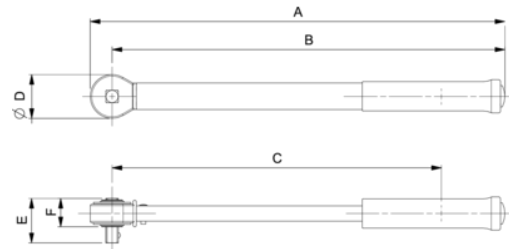
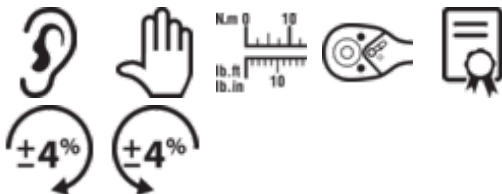
7455-1500

Llave dinamométrica mecánica de disparo ajustable con escala marcada, cabeza fija de carraca y mango de dos secciones



DETALLES DEL PRODUCTO

- Escala dual en Nm y libras pie
- Se puede utilizar en sentido horario o antihorario
- Aplicación controlada de par de torsión de hasta el $\pm 4\%$ en sentido horario y antihorario
- El sistema de ajuste activa una señal táctil y sonora
- Cabeza de carraca fija de 24 dientes con cuadradillo de 1"
- Llave completamente metálica, con mecanismo sellado
- Suministrado en dos piezas que deben montarse para su uso y calibración
- Suministrado en caja de metal con foam de protección
- Todas las llaves van acompañadas de una declaración de conformidad
- ISO 6789-1:2017
- Fabricado en EE.UU.









Follow the Fish!



ATRIBUTOS DE PRODUCTO

Producto: **7455-1500**

 N·m	300-1500 N·m	 lbf·ft	258-1069 lbf·ft		1 in
 Nm	10 N·m	 lbf·ft	7.4 lbf·ft	A	1780 mm
B	1740 mm	C	1690 mm	D	78 mm
E	68 mm	F	38 mm		11.395 kg

Follow the Fish!

