



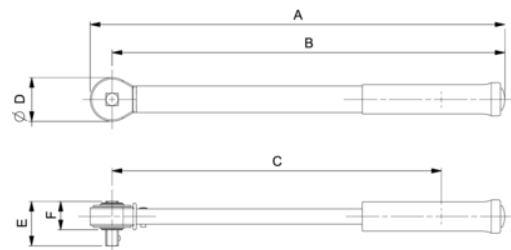
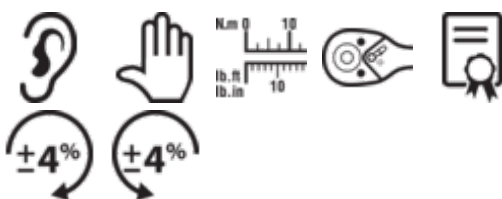
7455-300

Llave dinamométrica mecánica de disparo ajustable con escala marcada y cabeza fija de carraca. Mango de metal



DETALLES DEL PRODUCTO

- Escalas duales en Nm/libras pie y Nm/libras pulgada (tamaños: 5-25 Nm)
- La gama abarca valores de par de torsión de 1 a 1000 Nm /11 libras pulgada y 701 libras pie
- Se puede utilizar en sentido horario o antihorario
- Aplicación controlada de par de torsión de hasta el $\pm 4\%$ en sentido horario y antihorario (7455-5 $\pm 6\%$)
- El sistema de ajuste activa una señal táctil y sonora
- Cabezas de carraca fija de 24-36 dientes con cuadradillo de 1/4" a 1" (de 1/4" a 1/2" con sistema de liberación rápida)
- Llave completamente metálica, con mecanismo sellado
- Mango metálico estriado antideslizamiento, resistente a los impactos, la presión y los productos químicos
- Las llaves de 5 a 340 Nm se presentan en un tubo semitransparente con colgador. El resto en una caja plástica individual.
- Todas las llaves van acompañadas de una declaración de conformidad, de acuerdo con ISO 6789-1:2017
- Fabricado en EE.UU.











Follow the Fish!



ATRIBUTOS DE PRODUCTO

Producto: **7455-300**

 N·m	60-300 N·m	 lbf·in		 lbf·ft	52-314 lbf·ft
 1/2 in		 Nm	2 N·m	 in-lb	
 lbf·ft	1.5 lbf·ft	A	483 mm	B	465 mm
C	415 mm	D	43 mm	E	41 mm
F	26 mm	 kg	1.440 kg		

Follow the Fish!

