



W-T-2.0





**Cuña de acero torcida de
220 mm y 2 kg**



DETALLES DEL PRODUCTO

- Fabricadas en acero
- No templadas para evitar astillas
- Forma retorcida para partir tipos de madera difíciles de trabajar
- Es más fácil partir madera dura gracias a la cuña de acero de alta calidad de diseño retorcido
- Excelente capacidad de penetración
- Se requiere menos fuerza para penetrar

ATRIBUTOS DE PRODUCTO

Producto				
W-T-2.0	220 mm	8-3/4 in	2000 g	70.5 oz

Follow the Fish!

