



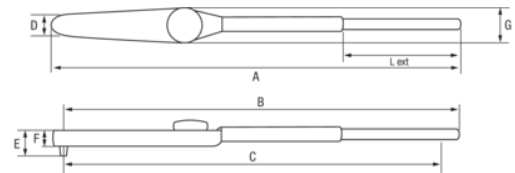
**7454-230**

**Llave dinamométrica mecánica de Dial, cabeza cuadrada fija y mango metálico 46 N.m-230 N.m**



**DETALLES DEL PRODUCTO**

- Mango metálico
- Escala doble
- Precisión de  $\pm 3\%$  de la lectura entre el 20% y el 100% de la escala completa en el sentido de las agujas del reloj y en sentido contrario
- No se ve afectado por la posición de la mano en la llave
- Cumple o supera las siguientes especificaciones: GGG-W-686C, ANSI B107.14M
- Fabricado en EE.UU.











**Follow the Fish!**



## ATRIBUTOS DE PRODUCTO

Producto: **7454-230**

 <b>N·m</b>	46-230 N·m	 <b>lbf·in</b>		 <b>lbf·ft</b>	35-175 lbf·ft
 <b>1/2 in</b>		 <b>10 N·m</b>		 <b>in·lb</b>	
 <b>5 lbf·ft</b>		<b>A</b>	474 mm	<b>B</b>	458 mm
<b>C</b>	406 mm	<b>D</b>	69 mm	<b>E</b>	53 mm
<b>F</b>	38 mm	<b>G</b>	69 mm	<b>L<sub>EXT</sub></b>	
 <b>kg</b>	1.26 kg				

Follow the Fish!

