



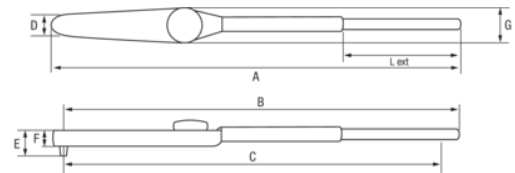
**7454-32**

## Llave dinamométrica mecánica de Dial, cabeza cuadrada fija y mango metálico 6.4 N.m-32 N.m



### DETALLES DEL PRODUCTO

- Mango metálico
- Escala doble
- Precisión de  $\pm 3\%$  de la lectura entre el 20% y el 100% de la escala completa en el sentido de las agujas del reloj y en sentido contrario
- No se ve afectado por la posición de la mano en la llave
- Cumple o supera las siguientes especificaciones: GGG-W-686C, ANSI B107.14M
- Fabricado en EE.UU.











Follow the Fish!



## ATRIBUTOS DE PRODUCTO

Producto: **7454-32**

|  |            |  |               |  |          |
|--|------------|--|---------------|--|----------|
|  N·m    | 6.4-32 N·m |  lbf·in | 60-300 lbf·in |  lbf·ft |          |
|  3/8 in |            |  Nm     | 0.5 N·m       |  in·lb  | 5 lbf·in |
|  lbf·ft |            | <b>A</b>   | 252 mm        | <b>B</b>   | 239 mm   |
| <b>C</b>   | 203 mm     | <b>D</b>   | 60 mm         | <b>E</b>   | 42 mm    |
| <b>F</b>   | 31 mm      | <b>G</b>   | 69 mm         | <b>L<sub>EXT</sub></b>   |          |
|  kg     | 0.51 kg    |  |               |  |          |

Follow the Fish!

