










### 3943-C30-JT-F

## Hoja de sable para corte fino de 300 mm, 7.0 TPI

### DETALLES DEL PRODUCTO

- Hojas curvas para corte fino de árboles y ramas
- Hojas de 300 mm de longitud y 7,0 DDP, para las ramas más pequeñas donde se requiere un corte fino
- Rectificado de precisión, el dentado japonés JT afilado proporciona un corte suave y un resultado perfecto
- La hoja curva con punta del diente endurecida es flexible, pero estable y duradera
- El rectificado biselado y el ajuste de la hoja concentran la energía de corte en el borde del diente
- Hoja de sable con alta velocidad de golpe y que proporciona un corte muy fino en la rama del árbol
- El producto es adecuado para las siguientes aplicaciones; poda, recorte y jardinería, arboricultura y silvicultura
- Rendimiento excelente con máquinas de 14.4V, 18 V
- Mango universal - Se adapta a cualquier tipo de sierra

### ATRIBUTOS DE PRODUCTO

Producto							
<b>3943-C30-JT-F</b>	323 mm	13 in	1.3 mm	0.51 in	7	C	88 g

Follow the Fish!

