



3940-300-8/12-SL-2P

**Hoja de sable bi-metal
Sandflex® para cortar madera y
metales 8/12 DPP de 300 mm (2
piezas/blíster)**








DETALLES DEL PRODUCTO

- La familia de hojas para madera y metal se ha diseñado para la realización de cortes exigentes en madera con clavos, pero también se pueden utilizar para materiales metálicos gruesos
- Hoja bimetal Sandflex® prácticamente irrompible para todos los materiales y tipos de corte
- Dentado de acero rápido con un 8 % de cobalto
- Versión 1: las hojas bimetal con forma inclinada (SL) con dentado rectificadado de precisión son una serie de hojas más gruesas con la punta estrecha
- Permite el acceso a lugares estrechos, aunque sean rígidos, y tiene un nivel de resistencia mayor a la fracturación y al doblado, lo que permite cortes más rectos
- Versión 2: las hojas bimetal Standard (ST) con dentado rectificadado de precisión basto son una serie de hojas flexibles con cuerpo estándar
- Esto les aporta flexibilidad y facilidad para doblarse
- Grosor de 0,9 a 1,9 mm
- De 4/6 TPI a 8/12 TPI
- Longitud de 150 a 300 mm
- Embalaje alternativo n.º 1: embalaje en blíster, ya sea en -2P = 2 hojas o -5P = 5 hojas por paquete
- Embalaje alternativo n.º 2: embalaje industrial, -10P = 10 hojas o en embalaje industrial grande -100P = 100 hojas por caja
- Perfectas para madera con clavos
- Punta con forma inclinada para realizar diversos tipos de cortes

Follow the Fish!



ATRIBUTOS DE PRODUCTO

Producto					
3940-300-8/12-SL-2P	300 mm	1.3 mm	8/12	SL	104 g

Follow the Fish!

