




CS300



Escuadra combinada con trazador metálico, 300 mm



DETALLES DEL PRODUCTO

- Para marcar 45° y 90°
- Escuadra combinada fácil de usar con marcas métricas e imperiales
- Profundidad ajustable para repetir marcados y trazados
- Burbuja de nivel incorporada para marcado aproximado. Incluye un trazador metálico alojado en el mango.

ATRIBUTOS DE PRODUCTO

Producto		
CS300	305 mm	380 g

Follow the Fish!

