



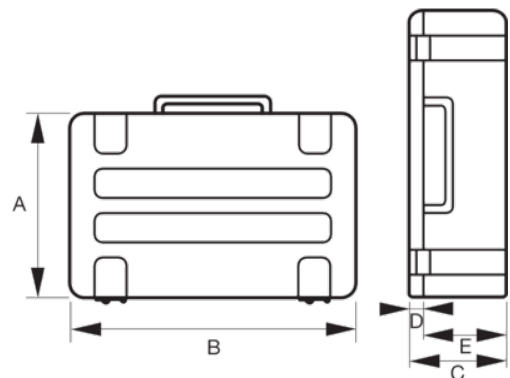
**4750RCHDW01**

## **Estuche rígido para trabajos pesados con ruedas de 31 l**



### DETALLES DEL PRODUCTO

- Maleta indestructible con estructura en resina de copolímero polipropileno inyectado
- Son ideales para usar en los entornos más exigentes ,como en instalaciones industriales, náuticas y aeronáuticas
- Ruedas con rodamientos de bolas de 60x20 para su transporte
- Distintivo integrado para su identificación
- Posibilidad de colocar un candado
- Apilable
- 1 asa de goma reforzada
- 1 asa muy resistente recubierta de goma
- 2 cierres con pestillo y 4 apoyos en la parte baja
- Maleta vacía
- Ángulos reforzados y laterales para máxima protección
- Resistente a la corrosión, al agua y al polvo
- Todas las piezas son resistentes al Skydrol
- Extremadamente resistente a muy bajas/muy altas temperaturas: desde -33 °C hasta 90 °C
- Junta tórica hermética inyectada con PU
- Válvula de presión de aire manual
- Clavijas de acero inoxidable








**Follow the Fish!**



## ATRIBUTOS DE PRODUCTO

Producto: **4750RCHDW01**

<b>A</b>	550 mm	<b>B</b>	351 mm	<b>C</b>	225 mm
<b>D</b>	50 mm	<b>E</b>	167 mm		31 l
	285 mm		522 mm		205 mm
<b>RAL</b>	9005		5.99 kg		

Follow the Fish!

