



## BELT247N




**Comprobador toma remolque 7 polos 24V. Aplicable en tomas 24N**



### DETALLES DEL PRODUCTO

- Comprobador de tomas de 24 V con 7 clavijas (24N)
- Comprueba las tomas eléctricas en camiones, vehículos agrícolas y vehículos pesados
- Apto para vehículos de 24 V
- Dispositivo que puede ser usado por una sola persona, gracias al cable con 4 metros de largo
- Diseño intuitivo. Es fácil de usar y los resultados se interpretan de forma sencilla
- Compatible con autobus CAN
- Certificado CE

### ATRIBUTOS DE PRODUCTO

| Producto        | V    |  | CAN BUS |  |  |
|-----------------|------|---|---------|---|---|
| <b>BELT247N</b> | 24 V | 4 m   | X       | 55 x 63 x 160 mm  | 0.475 kg  |

Follow the Fish!

