



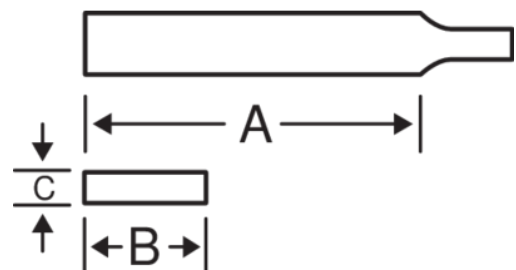
4-138-12-1-2

Lima plana paralela ERGO™ con mango de dos componentes y un canto redondo, corte basto, 300 mm



DETALLES DEL PRODUCTO




- Mango diseñado según los procesos científicos ERGO™
- Máximo confort con el mínimo esfuerzo gracias a un diseño ergonómico
- Cómodo mango bi-componente que ofrece un excelente agarre
- Para afilado de sierras circulares, sierras alternativas y cadenas de motosierra con dentado fino y sierra de cinta
- Se emplea a menudo en la industria mecánica como lima para tornos y desbarbado, pulido y para el limado de perfiles
- Forma: paralelo, fino
- Tipo de corte: 1 = basto
- Cantos y superficies con picado sencillo, un canto redondo
- Embalaje individual en cartón



Follow the Fish!



ATRIBUTOS DE PRODUCTO

Producto	A	B	C			
4-138-12-1-2	300 mm	30 mm	5 mm	15	1	380 g

Follow the Fish!

