



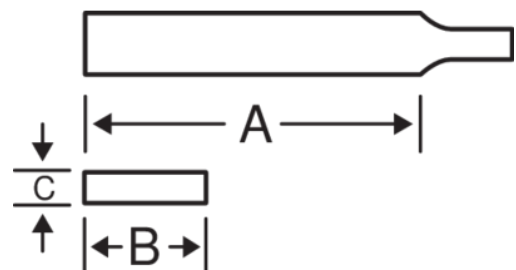
**4-138-10-1-2**

**Lima plana paralela ERGO™ con mango de dos componentes y un canto redondo, corte basto, 250 mm**



## DETALLES DEL PRODUCTO




- Mango diseñado según los procesos científicos ERGO™
- Máximo confort con el mínimo esfuerzo gracias a un diseño ergonómico
- Cómodo mango bi-componente que ofrece un excelente agarre
- Para afilado de sierras circulares, sierras alternativas y cadenas de motosierra con dentado fino y sierra de cinta
- Se emplea a menudo en la industria mecánica como lima para tornos y desbarbado, pulido y para el limado de perfiles
- Forma: paralelo, fino
- Tipo de corte: 1 = basto
- Cantos y superficies con picado sencillo, un canto redondo
- Embalaje individual en cartón



**Follow the Fish!**



## ATRIBUTOS DE PRODUCTO

Producto	<b>A</b>	<b>B</b>	<b>C</b>			
<b>4-138-10-1-2</b>	250 mm	25 mm	4.5 mm	16	1	225 g

